

Informatie en verwerkingsvoorschriften van boeidelen

Produktspecificatie

Model	: 4 zijden geschaafd met afgeronde hoeken
Samenstelling	: Massief, gevingerlaste en gelamineerde delen
Vochtgehalte	: 12-16%
Grondlaag	: 80 mu Acrylbasis (watergedragen) grondlaag 1 brede en 1 smalle zijde wit, 1 brede en 1 smalle zijde grijs
Lengte	: 5.85 m
Afmetingen	: 18 x 185/235/285/335/385mm, 28 x 235/285/335/385 mm


Opslag en transport

Transporteer het product vlak met een goede ondersteuning (om de 100 cm). Te weinig ondersteuning kan de oorzaak zijn van scheurtjes op de las- en lijmnaden.

Wij adviseren u de boeidelen geventileerd op te slaan op een vlakke en droge ondergrond. I.v.m. vochtopname en vorst raden wij opslag in de buitenlucht ten zeerste af.

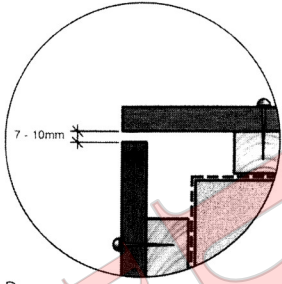
Verwerking, afwerking en onderhoud

1. Zorg voor goed en scherp gereedschap.
2. Ondersteunings- en regelafstanden: dikte 18 mm, 60 cm h.o.h en voor dikte 28 mm is de maximale afstand 70 cm h.o.h.
3. Voor het schuren de boeidelen licht ontvetten. Voor de volgende verflaag wordt aangebracht is tussenschuren noodzakelijk, waardoor u een optimale hechting krijgt.
4. Zorg er voor dat de randen en gaten gesloten zijn voor montage. Het eventueel onbehandelde hout (zaagkanten / kopse kanten) goed behandelen met een randsealer om vochtindringing te voorkomen. Om uw product voldoende te beschermen is het raadzaam om de boeidelen voor bevestiging (ook de achterzijde) af te werken.
5. Gebruik RVS schroeven of nagels met een lengte van 2,5 x de houtdikte.
6. Ter voorkoming van vochtintreding de schroef- en spijkergaten gaten direct na montage behandelen met een elastisch vulmiddel
7. Raadpleeg uw verfleverancier voor de afwerking van de grondlaag
8. Voor stuiknaden een voegbreedte aanhouden van 10 mm, dit i.v.m. het achteraf afwerken van de kopse kanten.
9. Draag zorg voor een geventileerde achterconstructie. Volg hiervoor de geldende richtlijnen en bouwregelgeving. Voor deze en andere verwerkingsvoorschriften verwijzen we u graag door naar de Houtwijzer van Centrum Hout: "Gevelbekleding van Massief Hout" en naar de BRL 4103 Hout en Houtachtige gevelbekledings systemen KVT Katern 31.
10. Wij raden u af om de boeidelen af te werken met donkere kleuren. I.v.m. extreme warmte-opname aan de zonzijde kunnen de donkere kleuren leiden tot versnelde afbraak van het verfsysteem, waardoor de verf zijn beschermende functie verliest.
11. Belangrijk voor de levensduur van dit product is regelmatig onderhoud. Derhalve is het zeer aan te bevelen een schema op te stellen voor inspectie en onderhoud.
12. Om de levensduur van de boeidelen te verlengen is een periodieke controle en tijdig onderhoud zeer belangrijk.
13. De boeidelen niet plat toepassen.

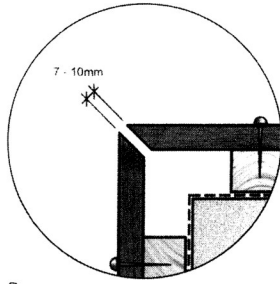


Voor detailtekeningen zie de achterzijde van dit blad

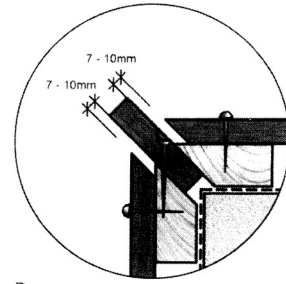
Voorbeeldetails buitenhoeken



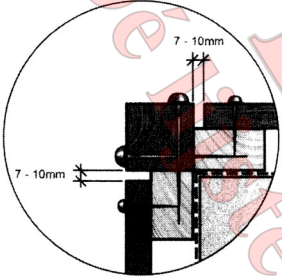
DETAIL 1.



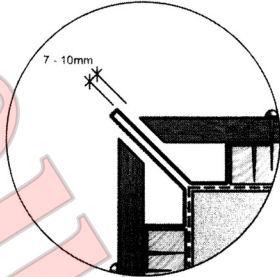
DETAIL 2.



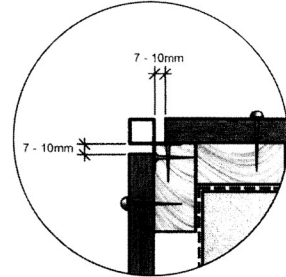
DETAIL 3.



DETAIL 4.

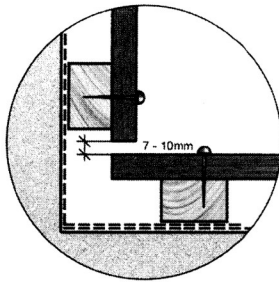


DETAIL 5.

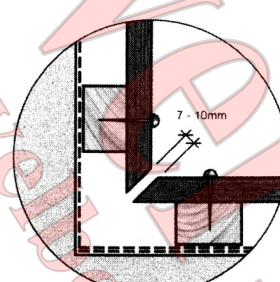


DETAIL 6.

Voorbeeldetails binnenhoeken

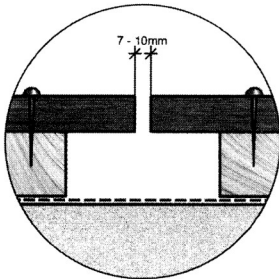


DETAIL 7.

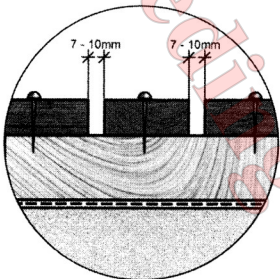


DETAIL 8.

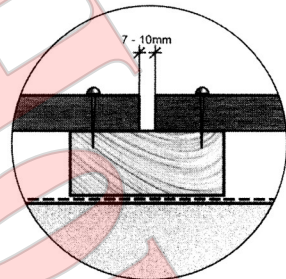
Voorbeeldetails ontmoetingen horizontaal aangebrachte delen



DETAIL 9.

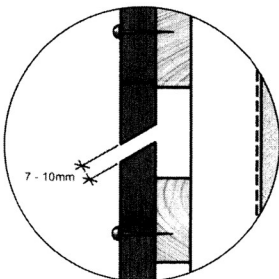


DETAIL 10.

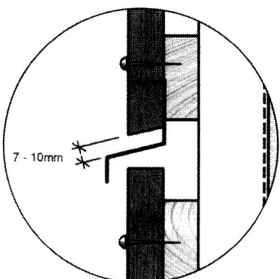


DETAIL 11.

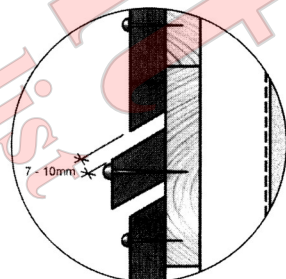
Voorbeeldetails ontmoetingen verticaal aangebrachte delen



DETAIL 12.



DETAIL 13.



DETAIL 14.